

- Амтел-Фредештайн Н.В.», ведущий европейский производитель шин и крупнейший российский производитель шин для легковых автомобилей объявил, что откладывает выпуск облигаций на сумму 150 миллионов евро, вследствие неблагоприятных условий на рынке.
- Осуществлена выплата 7-го купона по среднесрочным государственным облигациям Тверской области 2005 года в размере 15 856 000 руб. На одну облигацию номиналом 1 тыс. руб. выплачено 19,82 руб. исходя из ставки купона 7,95 % годовых.
- ООО "НГК "Итера" готовит выпуск облигаций серии 02 объемом 5 млрд руб. Компания планирует разместить по открытой подписке 5 млн облигаций номиналом 1 тыс. руб. Срок обращения ценных бумаг - 5 лет.

### Корпоративные и муниципальные облигации

Вчера единая тенденция на внутреннем рынке рублевых облигаций не прослеживалась. Недостаточная денежная ликвидность продолжает влиять на активность инвесторов, несмотря на то, что ставки однодневных МБК опустились на уровень 5,27% годовых, значимых причин для ценового роста рублевого долга пока нет. Активизации покупок по прежнему мешает неопределенность на внешних рынках. Незначительное улучшение ситуации на долговом рынке в последнее время происходит на фоне отсутствия плохих новостей в последние дни, а не на том, что ситуация на внешних рынках значительно изменилось.

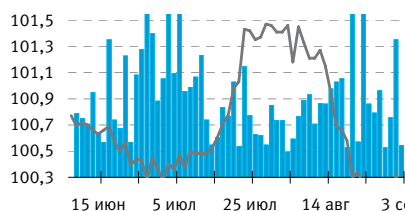
Сегодня существенных перемен на рынке рублевого облигаций не произойдет. Сохранится разнонаправленная динамика котировок при невысокой активности участников долгового рынка. Дальнейшее восстановление рынка рублевых бондов, в основном будет зависеть от состояния внешней конъюнктуры и, в частности, от того, как быстро иностранные участники рынка вновь начнут проявлять интерес к рублевым активам

### События рынка рублевых облигаций на ближайшие дни

Дата	Выпуск	Купон, Событие	Объем, млн. руб.
04	АвтомирФ-1	58,14	58,14
	Вежа-Инв-1	63,58	44,506
	КБРенКап-1	52,11	104,22
	Лебеднск-2	15,48	23,22
	МИАН-Дев-1	61,68	123,36
	Рыбкаб-1	26,8	26,8
	СЗЛК-Фин-1	57,34	57,34
	Солидарн-1	26,8	26,8
	Финконтр 1	29,17	20,419
	05	Возрожд 01	44,63
КОМИ 8в об		45,12	45,12
ГТ-ТЭЦ 4об		53,4	106,8
КондитКО1		28,52	21,39
МедведьФ 1		32,41	24,3075

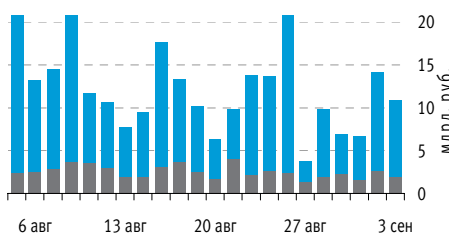
### Индекс корпоративных облигаций ММВБ (RCBI)

Объем, млн. руб. (правая шкала)  
Индекс RCBI (левая шкала)



### Объем торгов на ММВБ, млн. руб.

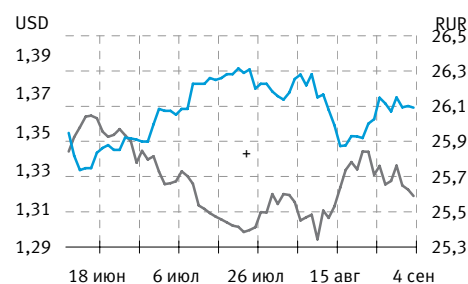
Биржа РПС РЕПО



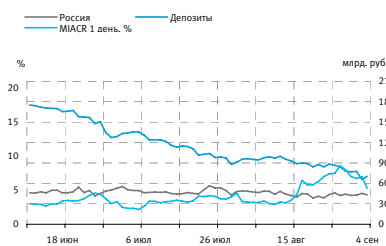
### Основные индикаторы

	Значение	изм.
RUR/USD	25,5896	-0,0366
RUR/EUR	34,9221	-0,1012
EUR/USD	1,3626	-0,0008
		изм. б.п.
RCBI	100,1	-22,00
MIACR 1 день, %	5,27	-167,00
Москва 39, YTM % год.	6,53	-3,00
RUS30, YTM % год.	5,92	0,00
UST10, YTM % год.	4,53	0,00
Остатки на к/с, млрд. руб.		изм. %
по России	431,1	-4,67
по Москве	293,2	-8,72
Депозиты банков	273,2	32,81
Объем торгов, млн. руб.		изм. %
Биржа	1 892	-26,93
РПС	8 968	-22,10
ОФЗ	476	149,51

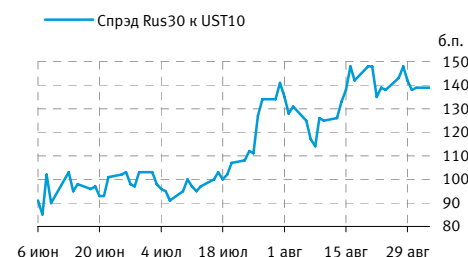
### Курсы валют



### Остатки на к/с, млрд. руб.



### Спрэд Россия 30 и US Treasures 10



### Спрэд ОФЗ 46017 и Россия 30



**Корпоративные облигации**

**Лидеры роста/падения\***

	УТМ	Цена закр.	НКД	До погаш.	Оборот, руб.	Кол-во сделок	Измен. цены, %
ЭнргсбРес1	16,03	100	19,1	1 233	18 000	1	2,04
Аркада-02	12,77	100,96	4,38	536	510 750	12	1,98
ТГК-10 об1	7,23	100,8	15,41	1 018	1 008	1	1,77
ЮТК-05 об.	7,94	99,4	18,41	1 731	89 460	1	1,56
АИЖК КО-02	8,68	101,4	1,48	1 450	93 842 869	3	1,40
ТППА-Ф1	8,02	100,5	31,95	800	502 500	10	1,39
УНИКУМ-Ф 1	16,58	99	26,03	834	476 790	5	1,02
НовЧерем 2	11,77	100	12,69	232	2 000	2	0,99
РазгуляйФ3	12,04	99	49,38	1 656	569 138	2	0,87
Миракс 01	9,61	100,99	3,74	351	396 891	1	0,79
	УТМ	Цена закр.	НКД	До погаш.	Оборот, руб.	Кол-во сделок	Измен. цены, %
РуссНефть1	23,66	86	20,27	1 194	210 660	5	-4,43
Нордтекс-1	36,6	97,05	42,41	424	1 941	1	-1,27
ИнтеграФ-1	10,5	100,35	47,18	564	10 035 000	1	-1,15
АптЗбиб об	10,25	99,8	16,8	666	9 980 000	1	-1,08
Миннеско-1	14,21	99,96	30,51	829	9 643 398	2	-1,02
РЖД-03обл	7,23	102,5	20,31	821	1 025	1	-0,97
СтрІгі аз02	9,38	97,36	10,47	1 775	9 736 000	1	-0,86
ДжеиЭфСии 1	11,45	98	32,95	1 508	980 000	1	-0,76
Газпромь 1	7,49	99,25	6,22	1 242	3 970 993	2	-0,75
ТОАП-Фин01	14,53	98,5	26,63	829	1 995	2	-0,70

**Лидеры по обороту\***

	УТМ	Цена закр.	НКД	До погаш.	Оборот, руб.	Кол-во сделок	Измен. цены, %
РЖД-05обл	6,7	100,1	7,13	507	114 141 562	8	0,10
АИЖК КО-02	8,68	101,4	1,48	1 450	93 842 869	3	1,40
НЧФин.ком1	11,24	99,98	41,7	1 499	70 985 500	10	-0,01
Лукойл4обл	7,24	101,4	16,42	2 285	65 138 901	27	0,40
УМПО 2	10,02	99,76	19,26	836	44 888 515	7	-0,04
МОЭСК-01	8,12	100,3	38,38	1 464	38 615 750	6	-0,04
ФСК ЕЭС-05	7,14	100,35	17,75	820	32 103 500	4	0,15
ВМУ-Фин 01	10,24	100,27	20,79	841	30 081 000	1	-0,03
ТрансКред2	8,52	98,25	15,16	1 744	29 475 000	6	0,26
ЛІСР-Інв 02	10,02	97,6	10,52	1 410	29 280 000	1	0,00

**Муниципальные облигации**

**Лидеры роста/падения\***

	УТМ	Цена закр.	НКД	До погаш.	Оборот, руб.	Кол-во сделок	Измен. цены, %
ЛенОбл-2об	7,52	118,9	31,47	1 192	9 749 800	1	3,30
КировОбл 2	8,03	100,65	15,51	752	1 539 945	3	0,64
Уфа-2004об	7,36	101,99	24,73	274	1 274 875	1	0,58
СамарОбл 4	7,11	100,2	13	1 752	32 427 375	4	0,48
КамскДол 3	12,97	100,3	28,05	640	2 814 921	7	0,30
КамскДол 2	11,33	100,3	17,01	44	1 003 050	2	0,30
Чувашия-05	7,44	101,75	19,14	1 371	10 046 795	16	0,25
Саха(Якут)	7,39	102,95	10,02	2 047	30 001 652	29	0,24
ИркОбл31-3	7,68	99,73	7,13	1 178	43 561 551	5	0,19
МГор44-об	6,55	109	19,45	2 851	583 794	3	0,18
	УТМ	Цена закр.	НКД	До погаш.	Оборот, руб.	Кол-во сделок	Измен. цены, %
ВоронежОб2	11,83	100,75	25,64	654	70 525	1	-4,68
ЛенОбл-3об	7,44	126,75	27,4	2 650	9 759 750	1	-1,36
Орзуево-01	10,57	101	23	291	18 788 590	15	-0,98
Одинцово-2	9,85	100,9	19,66	478	519 635	12	-0,84
ТульскОб 1	8,01	101,2	15,6	664	101 200	1	-0,78
УФА-2006об	8,57	100	16,81	837	117 000	1	-0,50
НижгорОбл2	7,81	101,4	26,93	426	22 144 960	15	-0,48
Пензаобл1	7,71	102,9	13,53	771	46 305 000	3	-0,39
Мос.обл.5в	6,93	105	31,44	939	39 375	1	-0,36
Волгогр 02	8,24	102,77	19,83	840	51 385 000	1	-0,22

**Лидеры по обороту\***

	УТМ	Цена закр.	НКД	До погаш.	Оборот, руб.	Кол-во сделок	Измен. цены, %
Волгогр 02	8,24	102,77	19,83	840	51 385 000	1	-0,22
Пензаобл1	7,71	102,9	13,53	771	46 305 000	3	-0,39
ИркОбл31-3	7,68	99,73	7,13	1 178	43 561 551	5	0,19
КлинРн 2об	8,84	101,2	29,12	437	41 101 368	2	0,10
ЯНАО-1 об	5,54	104	7,95	335	33 079 650	4	0,00
СамарОбл 4	7,11	100,2	13	1 752	32 427 375	4	0,48
Карелия 1	8,02	100,1	19,87	1003	30 030 000	1	-0,10
Саха(Якут)	7,39	102,95	10,02	2 047	30 001 652	29	0,24
НижгорОбл2	7,81	101,4	26,93	426	22 144 960	15	-0,48
Орзуево-01	10,57	101	23	291	18 788 590	15	-0,98

\* - По итогам торгов на ММВБ

Итоги торгов корпоративными и региональными облигациями на ММВБ\* (31.08.2007)

	Цена, % от номинала	НКД, руб.	Изм. цены, %	Доходность к погашению, % годовых	Объем торгов, руб.	Погашение	Оферта
<b>Телекоммуникации</b>							
ДальСвз2об	103,80	21,58	0	7,38	0	30.05.2012	02.06.2010
УрСИ сер07	100,25	38,43	0,25	8,2	40 200	13.03.2012	17.03.2009
ЦентрТел-4	110,65	5,29	-0,04	8,02	14 373 600	21.08.2009	
ЮТК-03 об.	100,28	43,90	-0,08	8,81	2 004 000	10.10.2009	09.10.2007
ЮТК-04 об.	102,50	16,85	0,49	8,12	772 500	09.12.2009	
СЗТелек4об	100,45	17,98	0	8,19	0	08.12.2011	
ВлгТлкВТ-4	100,55	18,17	0	7,92	0	03.09.2013	08.09.2009
<b>Банки</b>							
ГазпромБ 1	100,00	6,22	-0,75	7,49	3 970 993	27.01.2011	
КИТФинБанк	100,90	21,10	0,02	9,42	10 092 000	18.12.2008	
МКБ 02обл	100,00	25,07	0	10,54	334 973	04.06.2009	06.12.2007
НОМОС 7в	99,95	17,18	0	8,53	0	16.06.2009	18.12.2007
РосселхБ 2	100,29	2,58	0	7,98	0	16.02.2011	
УРСАБанк 5	102,20	36,35	0,1	9,58	21 376 466	18.10.2011	
РусСтанд-8	97,95	30,74	0	10,47	0	13.04.2012	17.10.2008
ХКФ Банк-3	98,70	19,16	0,5	10,68	5 088 743	16.09.2010	18.09.2008
<b>Нефть и газ</b>							
ГАЗПРОМ А4	103,75	4,28	0,05	6,62	23 585 878	10.02.2010	
НГК ИТЕРА	99,90	23,51	0	10,28	0	07.12.2007	
РуссНефть1	89,99	20,27	-4,43	23,66	210 660	10.12.2010	12.12.2008
Удмнефтпр	100,00	0,52	0	9,84	0	01.09.2008	
Лукойл4обл	101,00	16,42	0,4	7,24	65 138 901	05.12.2013	
ГАЗПРОМ А8	100,00	23,59	0,3	7,03	11 172 296	27.10.2011	
ГАЗПРОМ А9	101,38	2,38	-0,08	7,1	4 826 100	12.02.2014	
<b>Торговля</b>							
АптЗбиб об	100,89	16,80	-1,08	10,25	9 980 000	30.06.2009	
ДиксиФин-1	96,50	41,82	0	10,73	0	17.03.2011	
Евросеть-2	97,15	25,27	-0,57	26,18	13 956 096	02.06.2009	04.12.2007
КОПЕЙКА 02	98,00	2,86	-0,26	10,79	9 810 758	15.02.2012	18.02.2009
7Контин-02	97,21	15,81	0	9,14	0	14.06.2012	17.06.2010
ВикторияФ2	103,25	3,88	0	9,6	0	16.02.2010	
ПятерочФ 2	104,05	37,96	0	8,13	9 885 580	14.12.2010	
<b>Металлургия</b>							
Мечел 2об	102,45	17,26	-0,1	7,58	102 350	12.06.2013	16.06.2010
РусАлФ-3в	102,00	32,75	0	5,29	0	21.09.2008	
ЧТПЗ 01об	100,96	19,52	0	8,36	0	16.06.2010	18.06.2008
ТМК-02 обл	99,70	33,32	0,2	7,81	14 907 873	24.03.2009	
Кокс 02	99,65	39,33	0	9,05	0	15.03.2012	18.03.2010
МаксиГ 01	99,67	53,01	-0,17	32,4	39 803	12.03.2009	13.09.2007
ЧТПЗ 01об	102,54	42,16	-0,04	7,9	5 970 349	16.06.2010	18.06.2008
<b>Машиностроение</b>							
АВТОВАЗ об	99,90	0,52	0	1,11	0	13.08.2008	
ГАЗФин 01	100,00	4,65	0,2	8,16	2 717 032	08.02.2011	12.02.2008
ИРКУТ-03об	104,10	39,51	0	7,34	864 030	16.09.2010	
УралВагЗФ2	100,02	38,94	-0,02	9,37	10 500 850	05.10.2010	03.10.2007
СевСтАвто	100,00	8,55	0	8,15	0	21.01.2010	
ОМЗ-5 об	102,80	43,64	0	7,4	0	30.08.2011	01.09.2009
<b>Энергетика</b>							
БашкирэнЗв	100,49	15,24	0	8,2	0	09.03.2011	19.03.2009
ГидроОГК-1	102,55	13,54	0,44	7,31	1 030	29.06.2011	
Мосэнерго2	100,92	0,84	0	7,54	0	18.02.2016	23.02.2012
ФСК ЕЭС-02	103,02	15,60	-0,09	7,2	10 295 057	22.06.2010	
Ленэнерго3	97,00	28,78	0	9,01	0	18.04.2012	
ФСК ЕЭС-05	100,20	17,75	0,15	7,14	32 103 500	01.12.2009	
<b>ОГК-5 об-1</b>	<b>99,75</b>	<b>31,03</b>	<b>0</b>	<b>7,77</b>	<b>1631910</b>	<b>29.09.2011</b>	<b>01.10.2009</b>
МГорЗ9-об	108,80	12,05	0,14	6,53	6 493 420	21.07.2014	
МГор44-об	108,80	19,45	0,18	6,55	583 794	24.06.2015	
Мос.обл.5в	105,38	31,44	-0,36	6,93	39 375	30.03.2010	
Мос.обл.6в	106,30	32,55	0	7,12	0	19.04.2011	
НовсиО-05	101,10	17,70	0	7,36	0	15.12.2009	
СамарОблЗ	101,50	3,75	0	7,35	12 782 000	11.08.2011	
НижгорОблЗ	102,50	30,99	0	7,44	0	20.10.2011	
ЯрОбл-07	100,15	14,44	0	7,81	3 440 153	30.03.2010	
Мос.обл.7в	105,00	28,71	0,1	7,14	8 766 244	16.04.2014	

\* - наиболее ликвидными выпусками.

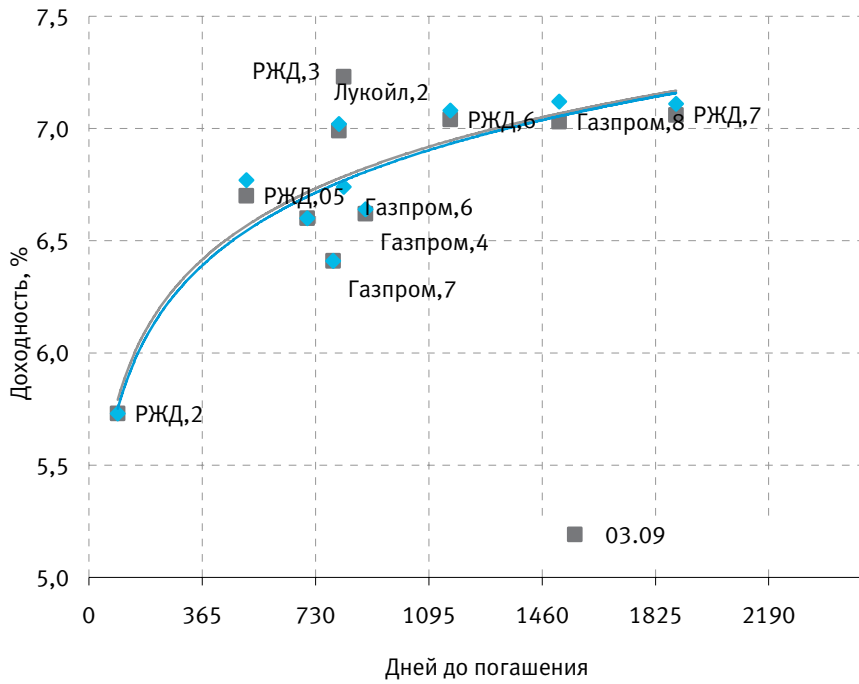
**Ежедневный обзор рынка рублевых облигаций**

**Государственные облигации**

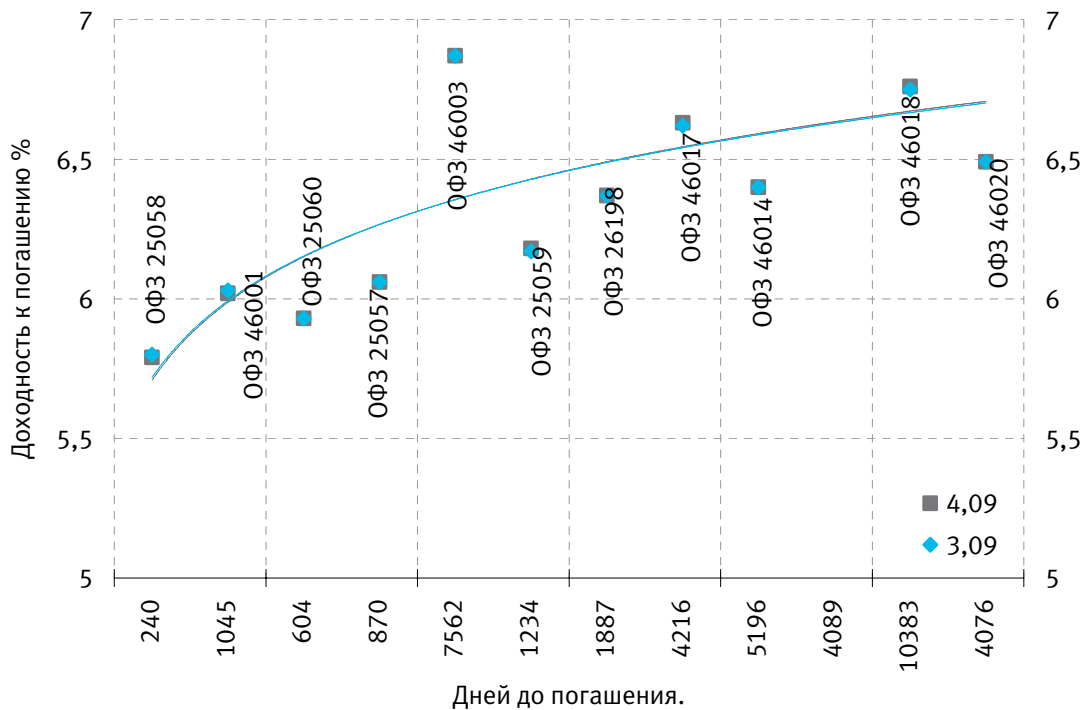
На вчерашней сессии котировки рублевых ОФЗ значительно не изменились. В преддверии предстоящего аукциона 12 сентября выпуски 46020 и 46018 испытывают некоторое давление и незначительно теряют в цене. Средневзвешенная цена ОФЗ 46020 с погашением в 2036 году по итогам дня снизилась на 0,22 процентного пункта - до 101,56% от номинала, при объеме торгов 66,272 млн. рублей. Котировки ОФЗ 46018 с погашением в 2021 году сократились на 0,11 процентного пункта - до 109,64% от номинала, объем сделок составил 98,667 млн. рублей. Серия ОФЗ 46021 с погашением в 2018 году подорожала на 0,02 процентного пункта - до 96,42% от номинала, объем - 49,878 млн. рублей. Активность на вторичном рынке рублевого госдолга остается достаточно низкой, несмотря на плавное снижение ставок денежно-кредитного рынка и сокращения сделок на аукционах прямого РЕПО. Суммарный объем торгов на вторичном рынке ОФЗ 3 сентября составил 475,507 млн. рублей против 325,848 млн. рублей в предыдущий торговый день. Средневзвешенная доходность рынка ОФЗ-АД и ОФЗ-ФД в понедельник выросла на 0,01 процентного пункта - до 6,45% годовых. На вторичном рынке облигаций Банка России было совершено 3 сделки с выпуском 04002-7 на общую сумму всего 3 тыс. рублей, доходность - 5,03% годовых.

	% измен.зак		Доходность	Погашение	До погашения	Кол-во сделок	Оборот	НКД	Размер купона	Дата выпл. куп.
	р.									
ОБР04001-7	0	0	8,63	18.10.2007	45	0	0	0	0	
ОБР04002-7	98,6084	-0,1	5,1	15.01.2008	134	3	2 959	0	0	
ОБР 04003	0	0	0,05	22.09.2009	750	0	0	0	0	
ОФЗ 25057	0	0	6,06	20.01.2010	870	0	0	8,11	18,45	24.10.2007
ОФЗ 25058	0	0	5,79	30.04.2008	240	0	0	5,7	15,71	31.10.2007
ОФЗ 25059	100,185	-0,02	6,18	19.01.2011	1234	12	193 914 837	6,69	15,21	24.10.2007
ОФЗ 25060	0	0	5,93	29.04.2009	604	0	0	5,24	14,46	31.10.2007
ОФЗ 25061	99,57	-0,08	6,11	05.05.2010	975	2	7 766 260	4,13	14,46	07.11.2007
ОФЗ 26176	0	0	15,8	20.11.2007	78	0	0	15,68	19,95	20.11.2007
ОФЗ 26177	0	0	0	20.11.2008	444	0	0	15,57	19,95	22.11.2007
ОФЗ 26178	0	0	0	20.11.2009	809	0	0	15,51	19,95	23.11.2007
ОФЗ 26198	0	0	6,37	02.11.2012	1887	0	0	49,81	60	04.11.2007
ОФЗ 26199	99,5	-0,05	6,37	11.07.2012	1773	2	28 883 800	7,86	15,21	17.10.2007
ОФЗ 27026	0	0	5,78	11.03.2009	555	0	0	15,72	17,45	12.09.2007
ОФЗ 28002	0	0	4,18	12.03.2008	191	0	0	47,39	49,86	12.09.2007
ОФЗ 28003	0	0	5,89	16.04.2008	226	0	0	37,81	49,86	17.10.2007
ОФЗ 28004	0	0	5,21	13.05.2009	618	0	0	30,14	49,86	14.11.2007
ОФЗ 28005	0	0	5,31	03.06.2009	639	0	0	24,38	49,86	05.12.2007
ОФЗ 46001	0	0	4,99	10.09.2008	373	0	0	16,85	18,7	12.09.2007
ОФЗ 46002	0	0	6,02	08.08.2012	1801	0	0	4,69	44,88	13.02.2008
ОФЗ 46003	0	0	5,85	14.07.2010	1045	0	0	12,88	49,86	16.01.2008
ОФЗ 46005	0	0	6,87	09.01.2019	4146	0	0	0	0	
ОФЗ 46010	0	0	7,37	17.05.2028	7562	0	0	0	0	11.06.2008
ОФЗ 46011	0	0	6,93	20.08.2025	6561	0	0	0	0	12.09.2007
ОФЗ 46012	0	0	7,27	05.09.2029	8038	0	0	6,45	7,03	03.10.2007
ОФЗ 46014	108,25	0,05	6,36	29.08.2018	4013	4	21 640 641	42,66	44,88	12.09.2007
ОФЗ 46017	105,91	0,01	6,4	03.08.2016	3257	3	8 473 860	4,42	21,19	14.11.2007
ОФЗ 46018	109,65	-0,09	6,63	24.11.2021	5196	12	98 677 199	20,22	22,44	12.09.2007
ОФЗ 46019	0	0	6,76	20.03.2019	4216	0	0	0	0	02.04.2008
ОФЗ 46020	101,5	-0,12	6,89	06.02.2036	10383	14	66 272 091	3,59	34,41	13.02.2008
ОФЗ 46021	99,45	0,05	6,49	08.08.2018	3992	5	49 878 475	2,47	37,4	20.02.2008
ОФЗ 48001	0	0	7,04	31.10.2018	4076	0	0	62	77,29	14.11.2007
ОФЗ 48001	0	0	7,04	31.10.2018	4081	0	0	60,94	77,29	14.11.2007
ОФЗ 48001	0	0	7,04	31.10.2018	4089	0	0	59,24	77,29	14.11.2007

**Кривая доходности облигаций 1-го эшелона**



**Кривая доходности государственных облигаций**



## Контактная информация

# КОНТАКТЫ

ООО «Финансовая корпорация «ОТКРЫТИЕ» 129010 Москва, Протопоповский переулок, д. 19 стр. 10

Телефон: (495) 232-99-66 Факс: (495) 956-47-00

www.open.ru

info@open.ru

Bloomberg: OTKR GO

## АНАЛИТИЧЕСКОЕ УПРАВЛЕНИЕ ТЕЛЕФОН (495) 232-99-66

<b>Халиль Шехмаметьев</b> начальник управления	доб. 1573	sha@open.ru	<b>Валерий Пивень</b> начальник отдела рыночной аналитики, экономика, международные рынки, банковский сектор	доб. 1575	valerypiven@open.ru
<b>Наталья Мильчакова</b> начальник отдела фундаментального анализа, нефть и газ, ритейл	доб. 1569	n.milchakova@open.ru	<b>Ксения Елисеева</b> электроэнергетика	доб. 1570	Ksenia.Eliseeva@open.ru
<b>Кирилл Тищенко</b> телекоммуникации, анализ рынка акций	доб. 1572	tkv@open.ru	<b>Наталья Шумкова</b> анализ рынка облигаций	доб. 1702	shumkova@open.ru
<b>Сергей Кривохижин</b> металлургия	доб. 1574	ksy@open.ru	<b>Гельды Союнов</b> анализ рынка акций	доб. 1618	sojunov@open.ru
<b>Кирилл Таченников</b> авиатранспорт, химия, машиностроение	доб. 1586	k.tachennikov@open.ru	<b>Светлана Анохина</b> редактор		
<b>Ирина Яроцкая</b> потребительский рынок	доб. 1513	yarotskaya@open.ru	<b>Сергей Рожков</b> переводчик		

## ОТДЕЛ ПО РАБОТЕ С ФИЗИЧЕСКИМИ ЛИЦАМИ ТЕЛЕФОН (495) 232-99-66

Екатерина Жиленко katya@open.ru

Анна Горячева

Юлия Обухова

## ОТДЕЛ ПО РАБОТЕ С ИНСТИТУЦИОНАЛЬНЫМИ КЛИЕНТАМИ ТЕЛЕФОН (495) 229-54-13

Александр Докучаев sales@open.ru

Константин Филимошин

## ПРЕДСТАВИТЕЛЬСТВА

<b>Ижевск</b>	(3412) 901-201	izh@open.ru	<b>Санкт-Петербург</b>	(812) 329-57-00	spb@open.ru
<b>Казань</b>	(843) 570-70-90	kazan@open.ru	<b>Тверь</b>	(4822) 49-53-99	tver@open.ru
<b>Красноярск</b>	(3912) 746-000	krsk@open.ru	<b>Челябинск</b>	(351) 268-05-50	chel@open.ru
<b>Самара</b>	(846) 276-44-33	samara@open.ru	<b>Ростов-на-Дону</b>	(863) 264-90-13	rostov@open.ru
<b>Воронеж</b>	(4732) 39-50-92	voronezh@open.ru			

Несанкционированное копирование, распространение, а также публикация в любых целях запрещены. ООО «Финансовая корпорация «ОТКРЫТИЕ» (далее – «Компания»).

#### ПОДТВЕРЖДЕНИЕ АНАЛИТИКОВ И ОТКАЗ ОТ ОТВЕТСТВЕННОСТИ

Настоящий материал (далее – «аналитический отчет») носит исключительно информационный характер и содержит данные относительно стоимости ценных бумаг, предположения относительно будущего финансового состояния эмитентов и справедливой цены ценной бумаги на срок 12 месяцев с момента выхода настоящего аналитического отчета и/или ситуации на рынке ценных бумаг и связанных с ним событиях. Аналитический отчет основан на информации, которой располагает Компания на дату выхода аналитического отчета. Аналитический отчет не является предложением по покупке либо продаже ценных бумаг и не может рассматриваться как рекомендация к подобного рода действиям. Компания не утверждает, что все приведенные сведения являются единственно верными. Компания не несет ответственности за использование информации, содержащейся в аналитическом отчете, а также за возможные убытки от любых сделок с ценными бумагами, совершенных на основании данных, содержащихся в аналитическом отчете. Компания не берет на себя обязательство корректировать отчет в связи с утратой актуальности содержащейся в нем информации, а равно при выявлении несоответствия приводимых в аналитическом отчете данных действительности.

Инвестиции на рынке ценных бумаг сопряжены со следующими рисками: риски, связанные с ведением деятельности в конкретной юрисдикции, риски, связанные с экономическими условиями, конкурентной средой, быстрыми технологическими и рыночными изменениями, а также с иными факторами, которые могут привести к существенным отклонениям от прогнозируемых показателей. Указанные факторы могут привести к тому, что действительные результаты будут существенно отличаться от предположений или опережающих заявлений Компании, содержащихся в аналитическом отчете.

Выпуск и распространение аналитического отчета и иной информации в отношении акций в определенных юрисдикциях могут ограничиваться законом; и лицам, в распоряжении которых оказывается любой документ или иная информация, упомянутая в аналитическом отчете, следует ознакомиться со всеми ограничениями и соблюдать их. Несоблюдение подобных ограничений может представлять собой нарушение законодательства таких юрисдикций о ценных бумагах. Аналитический отчет не предназначен для доступа к нему с территории Соединённых Штатов Америки (включая их территории и зависимые территории, любые штаты США и Округ Колумбия), Австралии, Канады и Японии. В Великобритании аналитический отчет адресован исключительно (1) лицам, находящимся за пределами Соединенного Королевства, либо (2) лицам, являющимся профессионалами инвестиционного рынка в соответствии со статьей 19(5) Приказа 2005 (далее – «Приказ») Закона о финансовых услугах и рынках 2000 г. (Финансовое продвижение), а также (3) высокодоходным предприятиям и иным лицам, которым оно может адресоваться на законных основаниях в соответствии со статьей 49(2) Приказа. Любое лицо, не относящееся к указанной категории лиц, не должно предпринимать никаких действий, опираясь на аналитический отчет, либо полагаться на содержащиеся в нем положения.